


Materialliste für die 1. Klasse im Schuljahr 2024/ 25




Achten Sie bitte möglichst auf eine gute und umweltfreundliche Qualität des Arbeitsmaterials. Als Umweltschule ist es uns besonders wichtig, nachhaltig zu handeln.

Eine dringende Bitte:

Beschriften Sie bitte vor dem ersten Schultag **alle** Gegenstände (auch die Sportkleidung und jeden einzelnen Stift) **mit dem Namen Ihres Kindes**. So kommt es nicht zu Verwechslungen.

Mäppchen mit

- 3 Dreiecksbleistiften (2 dicke und 1 dünner HB oder 2HB, Markenstifte)
- 12 dicken Buntstiften (Markenstifte, dreikantig)
- 1 Radiergumi, der nicht schmiert
- 1 kurzes Lineal (ca. 15 cm)
- 1 gelben Textmarker aus Holz (z.B. Textsurfer von Staedtler)
- 1 blauer Folienstift wasserlöslich
- 1 dicker und 1 dünner schwarzer Filzstift




Schlampermäppchen mit

- 4 Klebestiften
- 2 Kinderscheren (abgerundete Ecken, gut schneidend)
- 1 **Dosenspitzer** für dünne und dicke Stifte



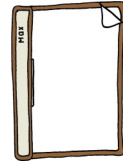
Hefte und Blöcke

- 3 Rechenhefte DIN A5, Lineatur 7
- 1 Schreibheft DIN A5 Lin 1 mit Kontrastlineatur (gerne in Recycling-Qualität z.B. von Brunnen)
- 1 Schreibheft DIN A4 Lin 1 mit Kontrastlineatur
- 1 Rechenblock DIN A5 Lin 7, gelocht
- 2 Schreibblöcke DIN A5 Lineatur 1, mit Kontrastlineatur, gelocht
- 1 Malblock DIN A 4
- 4 Heftumschläge DIN A5 aus Papier (rot, grün, hellblau, dunkelblau)
- 2 Heftumschläge DIN A4 aus Papier (rot, grün)



Mappen

- 2 Schnellhefter DIN A4 (rot, blau)
- 1 Jurismappe für Hausaufgaben und Elternbriefe
- evtl. 1 Ordner zum Abheften der Arbeitsblätter zu Hause
- 1 Sammelmappe DIN A3



Stoffbeutel mit

- 1 Markenwasserfarbkasten (nicht mehr als 12 Farben)
- 2 Haarpinsel (dick und dünn, z.B. Nr. 12 und Nr. 6)
- 2 Borstenpinsel (dick und dünn, z.B. Nr. 12 und Nr. 9)
- 1 Lappen!
- 1 Schwämmchen zum Auftragen von Farbe
- 1 stabiler Wasserbecher
- 2 Dosen Knete (2 Farben, z.B. von Play-Doh)
- wasserfeste dreikantige Wachsmalkreide (Markenprodukt)



Sportbeutel mit

- langer Sporthose, T-Shirt
- Hallenturnschuhe (mit Klettverschluss, außer das Kind kann schon selbst binden)
- Haargummi für längere Haare
- ggf. Pflasterstrips, um Ohringe abzukleben



Sonstiges

- 2 Päckchen Taschentücher
- 1 Paar Hausschuhe (Kellergeister 2 Paar)

Viel Spaß beim Zusammenstellen der Arbeitsmittel! Machen Sie dies gemeinsam mit Ihrem Kind. Dann hat es schon einen Überblick und weiß, wie die Materialien heißen.

Ihre künftigen Estklasslehrkräfte

